Папки передвижки

Театрализованная деятельность.

Месяц	Название сказки
Октябрь	"Гуси-лебеди"
Ноябрь	"Красная шапочка"
Декабрь	"За грибами"
	I неделя
1.	Чтение сказки
2.	Рассматривание картинок, беседа.
3.	Рассказывание эпизодов сказки по иллюстрациям
	II неделя
1.	Работа над имитацией голоса.
2.	Работа с психотехниками на развитие движений, мимики и жестов.
3.	Чтение по ролям.
	III неделя
1.	Рисование по сказке.
2.	Лепка любимых героев.
3.	Работа над выразительностью речи и движений.
	IV неделя
1.	Изготовление настольного театра.
2.	Изготовление элементов костюмов и выбор лучшего исполнителя.
3.	Генеральная репетиция.
4.	Показ сказки.



Сентябрь.

Рисуем маски для театра



Октябрь

Сказка « Красная шапочка»



Ноябрь

Сказка « За грибами..»

«Мы актёры»

"Добрая Фея"

Наше волшебное царство заколдовали. Надо найти фею, она знает, как расколдовать царство и поможет нам. В волшебном царстве видны перемены, убраны яркие красивые украшения, волшебный сундук накрыт темным холстом, вход в царство преграждают три ленты, у которых сидит сторож –игрушка в злой маске. Здесь же спрятана фея. Двое ребят ищут фею с помощью слов ведущего «холодно-горячо». Когда фея найдена, она достает волшебную книгу, в которой содержится рецепт, как расколдовать царство. В книге написано «Чтобы разрезать первую ленточку, закрывающую вход в волшебное царство, надо всем вместе придумать и рассказать сказку злому сторожу, тогда он превратится в доброго».

"Ученый Кот с телеграммой от волшебника"

Раздается мяуканье - появляется Ученый Кот с телеграммой от волшебника: - Волшебник Дин-Дон прислал вам, ребята, телеграмму. Он узнал, что вы хотите попасть в волшебную страну, и прислал вам задания. Кто с ними хорошо справится и будет стараться, тот получит право попасть в эту страну.

В красивом свитке: «Здравствуйте, ребята! Слышали ли вы о волшебнике звука ДИН-ДОНе? Это я. Я могу услышать все, что происходит вокруг, все шорохи и любой шепот. Я даже умею слушать тишину. Если захочу, могу уловить смех, пение, плач и разговор любого из нас. Но хочу вас предупредить, я умею хранить тайны и никому не расскажу, о чем вы думаете. Я не похож на вас. У меня 99 ушей, они расположены вверху и внизу, даже на ногах. Одни выглядят как трубочки, другие как шарики, есть даже треугольные ушки с кончиками-кисточками. Благодаря им я услышал про вас и про то, как вы хотите попасть в волшебную страну. Меня это очень порадовало. Ведь вы можете стать добрее, лучше, умнее и сильнее от этого путешествия. Вот вам мои задания.

"Волшебный клубок"

Воспитатель вносит Волшебный клубок. Дети садятся в круг. Воспитатель, держа в руках клубок ниток, обматывает нитку вокруг пальца, задает любой вопрос участнику игры, например «Как тебя зовут?», «Хочешь со мной дружить?», «Чего ты боишься?», «Есть ли у тебя дома животные?» и т.д. Тот ловит клубок, обматывает нитку вокруг пальца и отвечает на вопрос, а затем задает свой вопрос следующему игроку. И так далее. В конце клубок возвращается ведущему. Дети определяют, на что похожа фигура из нитей.

"Зажженная свеча"

Ребята садятся в круг, в центре которого зажигается свеча. Педагог говорит детям, что эта свеча – душа нашей группы, она поможет нам совершать различные путешествия в страну сказок. Далее беседуем о Сказочной стране: что в ней находится, кто в ней живет.

"Волшебный сундучок"

Из «волшебного сундучка» появляется Солнечный зайчик и знакомится с ребятами. Каждый должен что-то рассказать о себе. Если ребенок затрудняется, то ему помогает Солнечный зайчик и задает вопросы, например: твое любимое блюдо, увлечение, есть ли у тебя дома животное?

На прощание зайчик предлагает поиграть в игру «Ветер дует на тех, кто..» / у кого есть сестра, кто любит животных, кто много капризничает, у кого светлые волосы, у кого много друзей/.

Все кто согласен с высказываниями, собираются в центре круга.

«Игры с детьми на развитие эмоционального состояния ребёнка»

« Костюм своими руками»

Листовки

Листовка
Учим скороговорки
Как сделать игрушку
Листовка
Как развить речь ребёнка
Листовка
Лепим из солёного теста и играем в сказки.
Рецепт 1
Рецепт 2
Листовка
Во что играть с детьми дома